

NOUVELLE TECHNOLOGIE APPLICATION

Dans de nombreuses maisons, on trouve actuellement différents SmartPhones et Tablettes. La nouvelle application offre UNE interface utilisateur et la même capacité d'utilisation pour tous les systèmes usuels comme Android™, iOS® et Windows. Dans la nouvelle application pour tablettes, les contenus sont non seulement agrandis, mais également représentés de manière optimale.

INFOS SYSTÈME

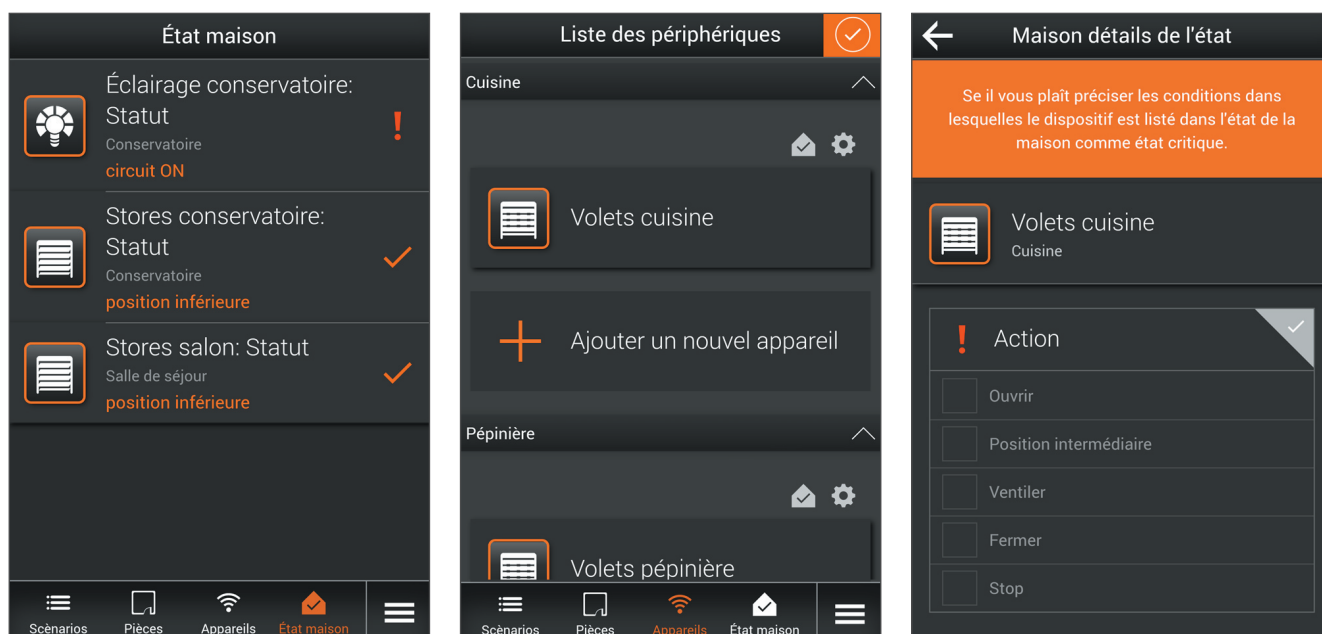
En cas de questions concernant le système, la page « Infos système » offre de nombreuses informations ainsi que des remarques utiles en cas de demande d'assistance.

GUIDAGE DE MENU CENTRAL

Toutes les fonctions d'application sont directement accessibles grâce au menu disponible à tout moment dans la barre latérale. Les fonctions particulièrement importantes se trouvent comme d'habitude dans la barre au bas de l'application.

STATUT MAISON

Le statut de la maison offre la possibilité de définir des états critiques des appareils. Tous les appareils dont l'état actuel présente une valeur considérée comme critique sont listés sur une page d'aperçu. Cette fonction est utile pour vérifier d'un regard lorsque vous quittez la maison si des choses importantes doivent encore être réalisées (rentrer les stores bannes sortis par exemple etc.).



STATUT D'APPAREIL

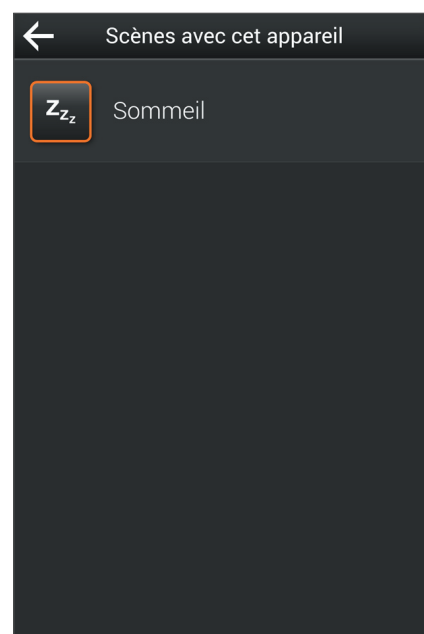
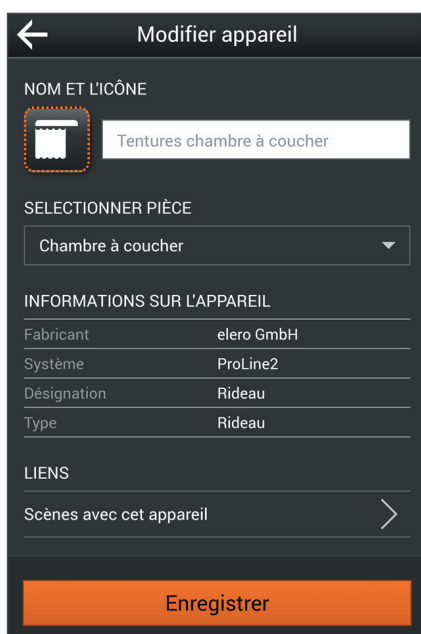
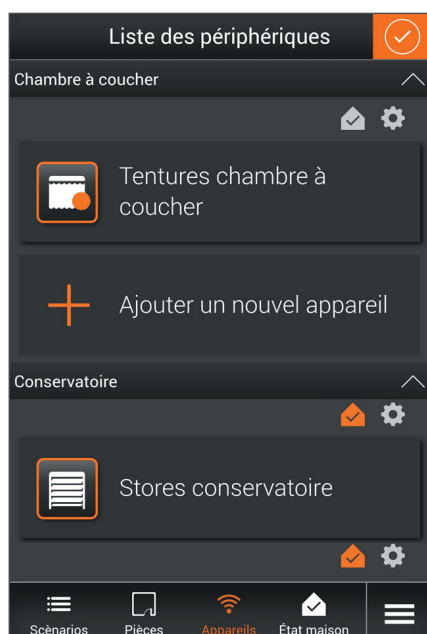
La page avec le statut de l'appareil fournit une vue d'ensemble chronologique des derniers circuits réalisés. Cela est particulièrement utile lorsque des scènes ont été déclenchées et lorsque l'utilisateur souhaite s'informer sur les dernières modifications d'état. Vous pouvez également constater ultérieurement quand le store banne a été rentré pour la dernière fois par exemple.

L'enregistrement s'actualise automatiquement par défaut. Le bouton en haut à droite offre également l'option de désactiver manuellement l'actualisation.

| État de l'appareil | | |
|---------------------------------|--|------------|
| Tentures chambre à coucher: | | |
| Automatique | | 31.03.2017 |
| Chambre à coucher | | 08:34:16 |
| On | | |
| Éclairage conservatoire: Action | | |
| Conservatoire | | 19.03.2014 |
| n / a. | | 16:57:09 |
| Douille salon: Action | | |
| Salle de séjour | | 19.03.2014 |
| n / a. | | 16:56:38 |
| Chauffage terrasse: Action | | |
| Terrasse | | 19.03.2014 |
| n / a. | | 16:55:57 |
| Volant terrasse: Action | | |
| Terrasse | | 19.03.2014 |
| n / a. | | 16:55:25 |

APPAREILS EN SCÈNE

En présence d'un grand nombre de scènes et d'un degré élevé d'automatisation, il est souvent utile de pouvoir constater ultérieurement quelles sont les scènes qui agissent sur un appareil. Dans l'éventualité de comportements non prévus, il est ainsi plus facile de constater quelle scène mal configurée a déclenché l'action.



DÉFINITION SIMPLE DE SCÈNES

La nouvelle représentation des scènes avec partie « si/alors » optiquement en valeur simplifie la configuration des scénarios. Il est possible de représenter dans des scènes des liens logiques ET ainsi que des conditions OU, ce qui permet une flexibilité maximale. Si nécessaire, il est possible de désactiver temporairement des critères de déclenchement, sans influencer la configuration restante. Cela permet par exemple de désactiver ou d'activer momentanément une programmation horaire pendant les vacances.

